

Specifications (ຂໍ້ມູນລິດ):		All New Honda Civic	
Dimensions & Weight (ຂະໜາດແລະນ້ຳໜັກ)		1.5 EL+VTEC TURBO	1.5 RS VTEC TURBO
Length (mm)	ຄວາມຍາວ	4,678	
Width (mm)	ຄວາມກວ້າງ	1,802	
Height (mm)	ຄວາມສູງ	1,488	
Wheelbase (mm)	ຖານລີ້	2,733	
Ground Clearance (mm)	ຄວາມສູງຂອງຫ້ອງລິດ	126	
Curb Weight (kg)	ນ້ຳໜັກໂຕລິດ	1,319	1,334
Seating Capacity (Persons)	ບ່ອນນັ່ງບັນຈຸໄດ້ (ຄົນ)	5	
Turning Radius (m)	ລັດສະໝີວົງລ້ຽວ	5.4 (at tire center)	
Engine & Transmission (ເຄື່ອງຈັກ ແລະ ການຂັບເຄື່ອນ)			
Type	ປະເພດ	Double Overhead Camshaft (DOHC) 4 ສູນ 16 ວາວ VTEC TURBO	
Fuel Supply System	ລະບົບຈ່າຍນ້ຳມັນ	ຫົວສີດນິວຕີພອຍທ໌ Programmed Fuel Injection (PGM-FI)	
Engine Displacement (cc)	ຂະໜາດຄວາມຈຸ (cc)	1,498	
Max. Power kW (ps) / rpm	ກຳລັງແຮງ	176Hp / 6,600rpm (176 ແຮງມ້າ ທີ່ 6,000 ຮອບຕໍ່ນາທີ)	
Max. Torque N-m (kg-m) / rpm	ແຮງບິດ	240Nm(24.5) / 4,500rpm	
Transmission	ການຂັບເຄື່ອນ	Continuously Variable Transmission (CVT) ລະບົບຕາຍຕໍ່ເນື່ອງ	
Paddle Shifters	ລະບົບປ່ຽນຕາຍເທິງທອງມາໂລ	-	ສາມາດປັບໄດ້ທັງໝົດ 7 Speeds
Fuel Tank Capacity (liter)	ຄວາມຈຸຖັງນ້ຳມັນ	47 ລິດ	
Emission Rating	ອັດຕາການປ່ອຍແກ້ັດສ໌	EURO 4	
Remote Engine Start	ຕິດຈັກຕົວຍາກະແຈຮີໂມດ	-	
Steering (ພວງມາໂລ)			
Gear Type	ປະເພດ	Dual Pinion ພ້ອມພາວະວິດອມແຮງແບບໄຟຟ້າ(DP-EPS)	
Steering Wheel Material	ວັດສະດຸ	Urethane	3 Leather (ທີ່ມາດຕະຖານຄວາມໄວ ອັດຕະໂນມັດ ສີແດງ ແບບ Sport)
Cruise Control	ລະບົບຄວບຄຸມຄວາມໄວ ອັດຕະໂນມັດ	-	
Steering Wheel Controls	ການຄວບຄຸມ	Audio & Hands-Free Telephone (HFT) with Voice Recognition Button	
Turning Radius (m)	ລັດສະໝີວົງລ້ຽວ	5.4 (at tire center)	
Steering Wheel Adjustment	ການປັບລະດັບ	Tilt & Telescopic	
Eco Assist System ລະບົບຊ່ວຍປະຢັດນ້ຳມັນ			
Econ Button	ປຸ່ມ Eco-mode	-	
Eco-Coaching	ລະບົບນຳທາງຂັບແບບປະຢັດ	Ambient Meter ໄຟຊ່ວຍແຈ້ງສະຖານະທີ່ໜ້າປັດ	
Tires & Wheels ຢາງ ແລະ ລີ້			
Tire Size	ຂະໜາດຢາງ	215 / 50 R 17	235 / 40 ZR 18
Wheel Size and Type	ຂະໜາດລີ້ ແລະ ປະເພດລີ້	17 X 7J	18 X 8J RS ລີ້ອັນເລອຍ Berlina Black Aluminum Alloy ແບບ 2 ໂທນສີ
Spare Tire	ຢາງສຳຮອງ	Space Saver Type	
Suspension System ລະບົບຊ່ວງລ່າງ		Brake System ລະບົບເບກ	
Front	ດ້ານໜ້າ	MacPherson Strut	Front ຫົກ Rear ຫຼັງ
Rear	ດ້ານຫຼັງ	Multilink	Ventilated Disk ຕິລເບຣກພ້ອມຊ່ວຍລະບາຍຄວາມຮ້ອນ Disk Brake
			Parking Brake ແບກຈອດລິດ Electric Parking Brake ແບກມີໄຟຟ້າ

Specifications (ຂໍ້ມູນລິດ):		All New Honda Civic	
Exterior ພາຍນອກ		1.5 EL+VTEC TURBO	1.5 RS VTEC TURBO
Headlights	ໄຟໜ້າ	Full LED	
Headlight Auto Off Timer	ລະບົບປິດໄຟໜ້າອັດຕະໂນມັດ	ຫລັງຈາກມອດຈັກ 15 ວິນາທີ ໄຟໜ້າຈະປິດອັດຕະໂນມັດ	
LED Daytime Running Lights (DRL)	ໄຟສ່ອງສະຫວ່າງເວລາກາງເວັນ	LED Guide Type ເບິ່ງແບບເສັ້ນ	
Fog Lights	ໄຟຕັດໝອກໜ້າ	LED	
Fog Lights Garnish	ຂອບໄຟຕັດໝອກ	ແບບສະປອດ	
Side Turn Signal Lights	ໄຟລ້ຽວ	Door Mirror Integrated	
Tail Lamp	ໄຟທ້າຍ	LED	
High-Mount Stop Lamp	ໄຟ Brake ຕວງທີ 3	LED	
Door Handles	ມືຈັບປະຕູ	Body Color	Dark Chrome
Door Mirror Color	ສີແວນຂ້າງ	Body Color	High Gloss Black ສີດຳ ພ້ອມໄຟລ້ຽວ
Door Mirror Adjustment	ການປັບແວນຂ້າງ	Power Adjustable ປັບດ້ວຍໄຟຟ້າ	
Power Folding Door Mirrors	ພັບແວນຂ້າງແບບໄຟຟ້າ	Auto Foldable with keyless ພັບອັດຕະໂນມັດ ເມື່ອກະແຈອອກຫ່າງຈາກລິດ	
Antenna	ເສົາສັບຍານ	Shark Fin ແບບຕີບປາສະຫຼາມ	Shark Fin ແບບຕີບປາສະຫຼາມ(ສີດຳ)
Front Wipers	ບັດນຳລົມ(ໜ້າ)	-	ພ້ອມລະບົບປິດ ອັດຕະໂນມັດ
Spoiler	ສະປອຍເລີ	-	High Gloss Black ສີດຳ
Interior ພາຍໃນ			
Audio System	ລະບົບເຄື່ອງສຽງ	7" Touchscreen Audio	9" Touchscreen Audio
Smartphone Mirroring	ການເຊື່ອມຕໍ່ກັບໂທລະສັບ	Apple CarPlay, Android Auto	Apple CarPlay ແບບໂຮ່ສາຍ, Android Auto
Connectivity	ການເຊື່ອມຕໍ່	Bluetooth, USB Ports	Bluetooth, USB Ports
Speakers	ລຳໂພງ	8 (4 + 4 Tweeters)	11 (5 + 6 Tweeters)*BOSE
Airconditioning System	ລະບົບປັບອາກາດ	Automatic ແບບອັດຕະໂນມັດ	
Rear Aircon Ventilation	ຊ່ອງແອດ້ານຫຼັງ	3 ຊ່ອງ (ທາງກາງ ແລະ ໃຕ້ເບາະນັ່ງ 2 ຂ້າງ)	
One Push Start System	ຕິດຈັກດ້ວຍການກົດປຸ່ມດັ່ງດຽວ	ດ້ວຍການສຳພັນມືຈັບປະຕູ Smart Entry ແບບອັດສະລິຍະ	
Keyless Entry System	ລະບົບປິດລັອກອັດສະລິຍະ	-	
Interior Trim	ຕິດແຜ່ພາຍໃນ	Black Fabric Hand-wrapped with RS Stitch ຫຸ້ມດ້ວຍໜັງຫຍິບດ້ວຍດ້າຍສີແດງ	
Power Windows	ປັບແວນຂັ້ນ-ລົງ	ະຂ້າງຄົນຂັບອັດຕະໂນມັດ (with Auto Up/Down for Driver)	
Power Door Locks	ລະບົບລັອກປະຕູອັດຕະໂນມັດ	ລັອກດ້ວຍເຊັນເຊີຈັບຄວາມໄວຂອງລິດ (with Speed Sensing Auto Lock)	
Rear Seat	ເບາະຫຼັງ	ພັບແບກ 40/60	
Safety & Security (ລະບົບຄວາມປອດໄພ ແລະ ລະບົບປ້ອງກັນ)			
Multi-view Rear Camera	ກ້ອງຫຼັງແບບຫລາຍມຸມ	(with Guidelines)	
Dual SRS Airbags	ກ້ອງລົມນິລະໄພຄູ່ຄ້ານໜ້າ	Driver & Front Passenger	
Side Airbags	ກ້ອງລົມນິລະໄພຄູ່ຄ້ານຂ້າງ	-	-
Side Curtain Airbags	ມ່ານກ້ອງລົມນິລະໄພຄ້ານຂ້າງ	-	-
Seatbelt Reminder	ການເຕືອນ ສາຍຫົດນິລະໄພ	Driver & Front Passenger ຜູ້ຂັບຂີ່ ແລະ ຜູ້ໂດຍສານດ້ານໜ້າ	
Anti-lock Braking System (ABS)	ລະບົບປ້ອງກັນລີ້ລອກ	-	
Electronic Brake-force Distribution (EBD)	ລະບົບບາກະຈາຍແຮງເບຣກ	-	
Vehicle Stability Assist (VSA)	ລະບົບຊ່ວຍການຄຼິງໂຕ	-	
Hill Start Assist (HSA)	ລະບົບຊ່ວຍອອກໂຕໃນລະດັບຄ້ອນ-ລົງຄ້ອນ	-	
Emergency Stop Signal (ESS)	ໄຟສັນຍານເບຣກສູງເສັ້ນ	-	
Body Structure	ໂຕງສ້າງນິລະໄພ	G-Force Control (G-CON)	
Child Safety	ລະບົບຄວາມປອດໄພຂອງເດັກນ້ອຍ	-	
Security Alarm	ສັນຍານກັ່ນຂະໂມຍ	with Immobilizer	



<https://www.facebook.com/Hondalaosncx>

ບໍລິສັດ ນິວຈິບເຊັງ ຈຳກັດ Tel: 021 513 050

HONDA
The Power of Dreams

ຮອນດ້າລາວ

ALL-NEW

CIVIC

HONDA



Crafted Design

ໂດດເດັ່ນທຸກລາຍລະອຽດພ້ອມດີໄຊ ສະປອດ ພຣີມຽມໃນທຸກມິຕິ

- ໄຟໜ້າພ້ອມໄຟສ່ອງແສງເວລາກາງເວັນແບບ LED
- ໄຟຫລັງແບບ LED ເປັນແບບສະເພາະໂຕ
- ລີ້ເມັກອັນລອຍ 17 ນິ້ວດີໄຊສະປອດ
- ໄຟຕັດໜອກແບບ LED
- **Smart Entry** ລະບົບປັດລັອກ **Keyless** ແບບອັດສະລິຍະດ້ວຍການສຳພັນມືຈັບປະຕູ




Smart Connection

- ລະບົບເຄື່ອງສຽງໜ້າຈໍສຳຜັດຂະໜາດ 9 ນິ້ວ ແບບ **Advanced Touch** ຮອງຮັບ **Apple CarPlay** ແບບບໍ່ໃຊ້ສາຍ
- **Wireless Charger** ອຸປະກອນສາກໄຟ ແບບໄວເລັດ
- **Honda CONNECT** ເທັກໂນໂລຢີການເຊື່ອມຕໍ່ຂໍ້ມູນຜ່ານແອັບເທິງມືຖື ສາມາດເຮັດໃຫ້ເບິ່ງຂໍ້ມູນຕ່າງໆກ່ຽວກັບລົດໄດ້ສະດວກສະບາຍຍິ່ງຂຶ້ນ
- ໜ້າຈໍສະແດງຂໍ້ມູນ ການຂັບຂີ່ແບບ TFT ຂະໜາດ 10.2 ນິ້ວ
- ລະບົບຫຍອ້ດຕະໂນມັດ ແປຜັນຕໍ່ນີ້ອ່ອງ(CVT) **Continuously Variable Transmission (CVT)** ໃຫ້ການປະສິດທິດີ
- ລະບົບປ່ຽນຫຍອ້ດໜຶ່ງພວງມາໄລ **Paddle Shifters 7 Speeds**
- ຊ່ອງແອດັ້ນຫຼັງ 3 ຊ່ອງ (ທາງກາງ ແລະ ໃຕ້ເບາະນັ່ງ 2 ຊ່ອງ)

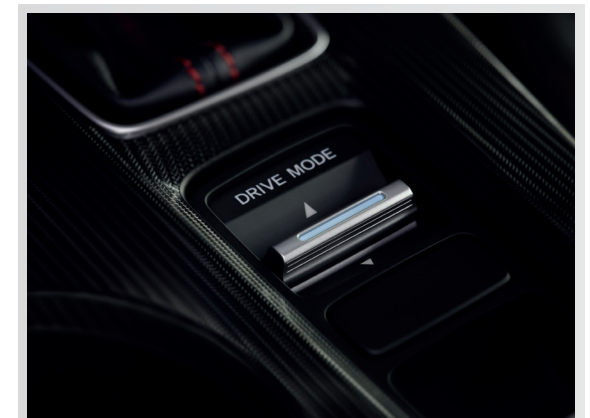


ໝາຍເຫດ: ຮູບພາບເປັນພຽງຕົວຢ່າງເທົ່ານັ້ນ ລາຍລະອຽດ ແລະ ອຸປະກອນບາງສ່ວນໃນພາບ ອາດແຕກຕ່າງຈາກລົດທີ່ຈຳໜ່າຍຕົວຈິງທີ່ມີທາງບໍລິສັດຂໍສະຫງວນສິດໃນການພິຈາລະນາປ່ຽນແປງລາຍລະອຽດ ຫຼື ອຸປະກອນມາດຕະຖານທີ່ເຫັນສົມຄວນ



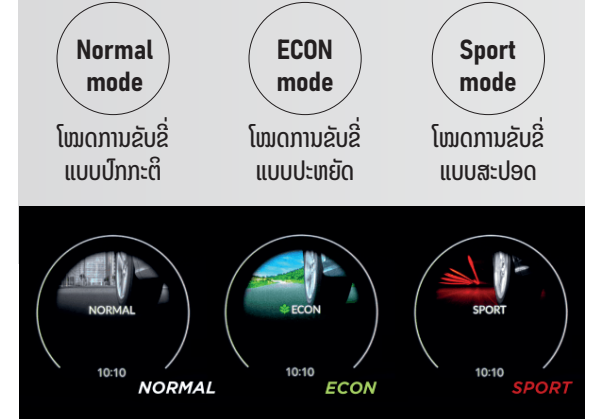
178 PS VTEC TURBO

ຄວາມແຮງຊົ່ງພະລັງທີ່ໄດ້ໃຈເກີນຄາດ ກັບ ຈັກ 1,5 ລິດ VTEC TURBO ຕົ້ນກຳເນີດກຳລັງ 178 ແຮງມ້າຕອບມາພ້ອມ ເທັກໂນໂລຢີ **Direct Injection** ແລະ **Turbocharger** ໃຫ້ການຂັບຂີ່ແຮງໄດ້ໃຈ ແລະ ປະຫຍັດນ້ຳມັນໄດ້ດີຍິ່ງຂຶ້ນ



Drive Mode

ຕອບໂຈດທຸກການຂັບຂີ່ ທີ່ປັບໄດ້ 3 ຮູບແບບ



ໝາຍເຫດ: ຮູບພາບເປັນພຽງຕົວຢ່າງເທົ່ານັ້ນ ລາຍລະອຽດ ແລະ ອຸປະກອນບາງສ່ວນໃນພາບ ອາດແຕກຕ່າງຈາກລົດທີ່ຈຳໜ່າຍຕົວຈິງທີ່ມີທາງບໍລິສັດຂໍສະຫງວນສິດໃນການພິຈາລະນາປ່ຽນແປງລາຍລະອຽດ ຫຼື ອຸປະກອນມາດຕະຖານທີ່ເຫັນສົມຄວນ

Comfort Experience

ຫ້ອງໂດຍສານກວ້າງຂວາງ ພ້ອມເທັກໂນໂລຢີ ອຳນວຍຄວາມສະດວກລຳສະໄໝ ທຸກການເດີນທາງ




Honda Smart Key Card

ລະບົບຄວບຄຸມປະຕູແບບອັດສະລິຍະ ພ້ອມ **Honda Smart Key Card** ໃຫ້ມອກແບບຮູຫຼາ ຫັບສະດວກໃຫ້ທ່ານລັອກ ແລະ ປັດລັອກລົດໄດ້ຢ່າງສະດວກສະບາຍ ພຽງແຕ່ເກັບໄວ້ກັບໂຕ



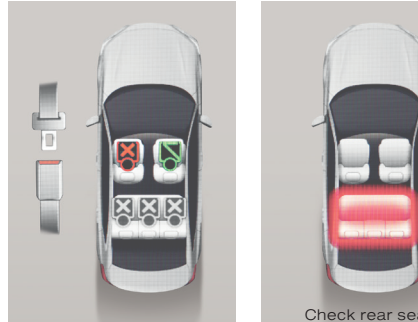
Large Boot Space ພື້ນທີ່ເກັບເຄື່ອງໄດ້ຫຼາຍຂຶ້ນ



ກ້ອງຫຼັງບັນທຶກເບິ່ງເຫັນ ໄດ້ 3 ລະດັບ **Multi-Angle Rearview Camera** ຊ່ວຍເພີ່ມການເບິ່ງເຫັນໃນເວລາຕ້ອຍຫຼັງ ໂດຍສາມາດເລືອກເບິ່ງກ້ອງທີ່ແຕກຕ່າງ ທັງ 130 ອົງສາ, 180 ອົງສາ ແລະ ຈາກທາງເທິງ

Safety & Driving Technology

ສູນມາດຕະຖານໃໝ່ແຫ່ງຄວາມປອດໄພທີ່ທັນສະໄຫມ ໃນການຂັບຂີ່ ໃຫ້ທ່ານໝັ້ນໃຈຕະຫຼອດການເດີນທາງ



Front Passenger and Rear Seat Belt Reminder

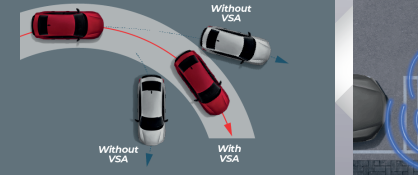
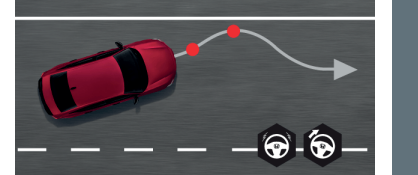
ລະບົບເຕືອນສາຍຮັດນິລະໄພ ຜູ້ໂດຍສານດ້ານໜ້າ ແລະ ຜູ້ໂດຍສານດ້ານຫຼັງ

Honda LaneWatch

ກ້ອງສະແດງພາບ ເຕືອນຈຸດບັງສາຍຕາ

Driver Attention Monitor

ລະບົບເຕືອນຄວາມອ່ອນເພຍເວລາຂັບຂີ່



Vehicle Stability Assist (VSA)

ລະບົບປ້ອງກັນລີ້ລັອກ (ABS) ຊ່ວຍໃຫ້ສາມາດຄວບຄຸມພວງມາໄລເມື່ອຕ້ອງແບກກະທັນຫັນ ພ້ອມລະບົບກະຈາຍແຮງແບຣກູ (EBD) ເພີ່ມປະສິດທິພາບໃນການແບຣກູໃຫ້ດີຍິ່ງຂຶ້ນ

Parking Sensor System

ລະບົບຊ່ວຍຄວບຄຸມຄວາມຊັງໂຕຂະນະແລ່ນໃນທາງໂຄ້ງ ລະບົບເຊັ່ນຊີຊີຊີຊີຊີ ເພີ່ມການຍິດເກາະຖະຫັນ

ໝາຍເຫດ: ຮູບພາບເປັນພຽງຕົວຢ່າງເທົ່ານັ້ນ ລາຍລະອຽດ ແລະ ອຸປະກອນບາງສ່ວນໃນພາບ ອາດແຕກຕ່າງຈາກລົດທີ່ຈຳໜ່າຍຕົວຈິງທີ່ມີທາງບໍລິສັດຂໍສະຫງວນສິດໃນການພິຈາລະນາປ່ຽນແປງລາຍລະອຽດ ຫຼື ອຸປະກອນມາດຕະຖານທີ່ເຫັນສົມຄວນ